



Progetto MOVE ON

Questionari mobilità scolastica Università degli Studi dell'Insubria

SCUOLA SECONDARIA DI PRIMO GRADO SALLY MAYER

IC SALVO D'ACQUISTO di Cairate

Questionario studenti



in partnership con



con il contributo di

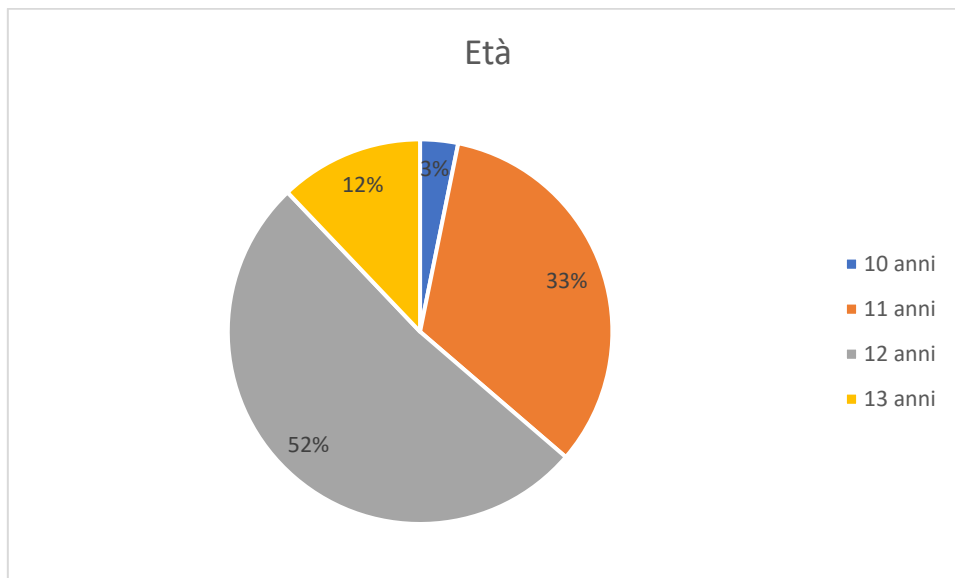


Al 05/12/2022, secondo i dati del questionario compilato dal dirigente scolastico, la scuola conta **244 STUDENTI**, dei quali 157 hanno compilato il questionario fornendo risposte idonee all'analisi.

Il **tasso di risposta totale** risulta essere al **65%**.

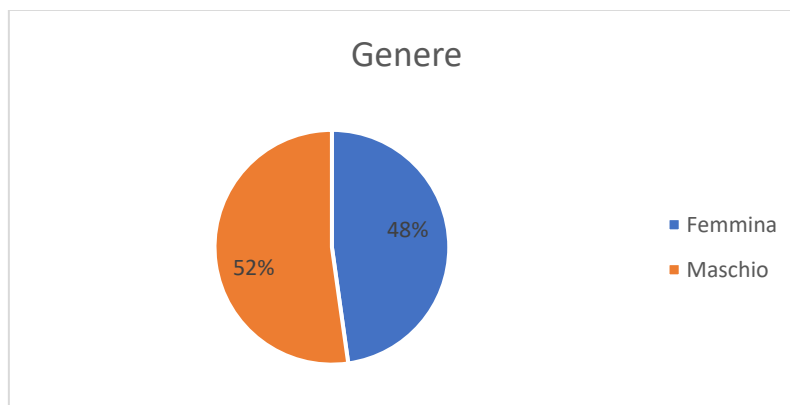
Le **fasce di età** possono essere così suddivise:

Età	Numerosità
10 anni	5
11 anni	52
12 anni	81
13 anni	19



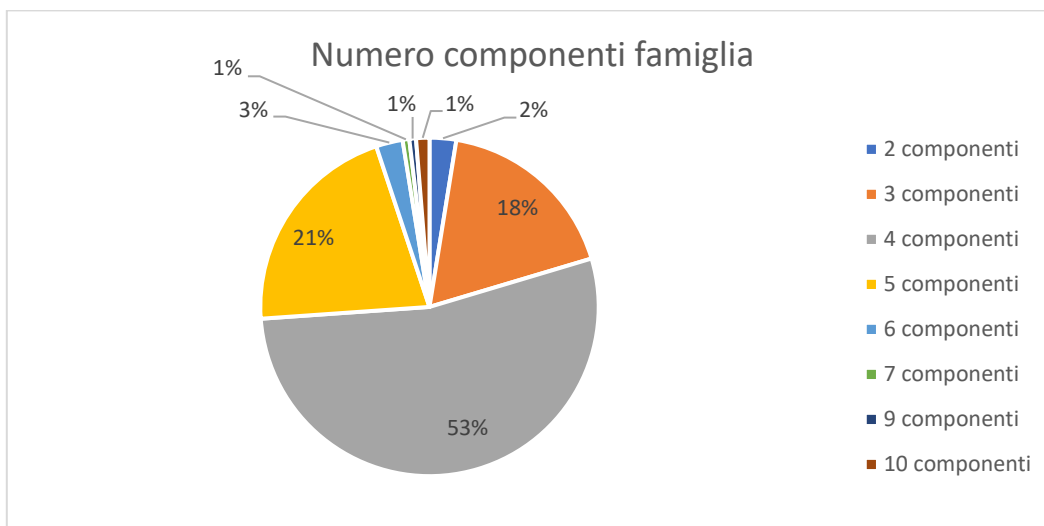
Il genere:

Genere	Numerosità
Femmina	75
Maschio	82



I dati forniti sulla **famiglia** sono:

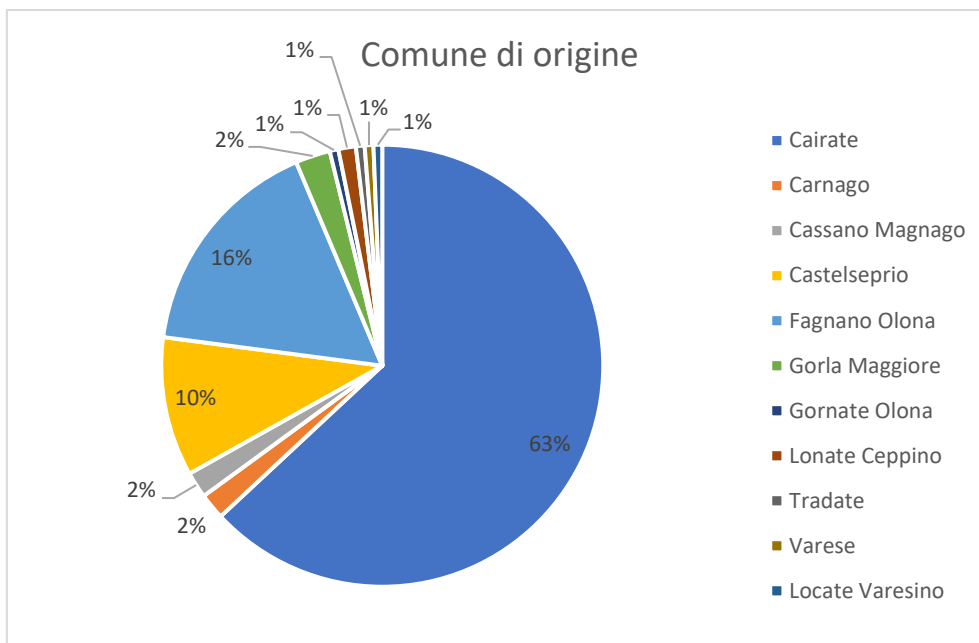
Numero componenti famiglia	Numerosità
2	4
3	28
4	84
5	33
6	4
7	1
9	1
10	2



INFORMAZIONI GENERALI PERCORSO CASA-SCUOLA

I comuni di provenienza del personale sono:

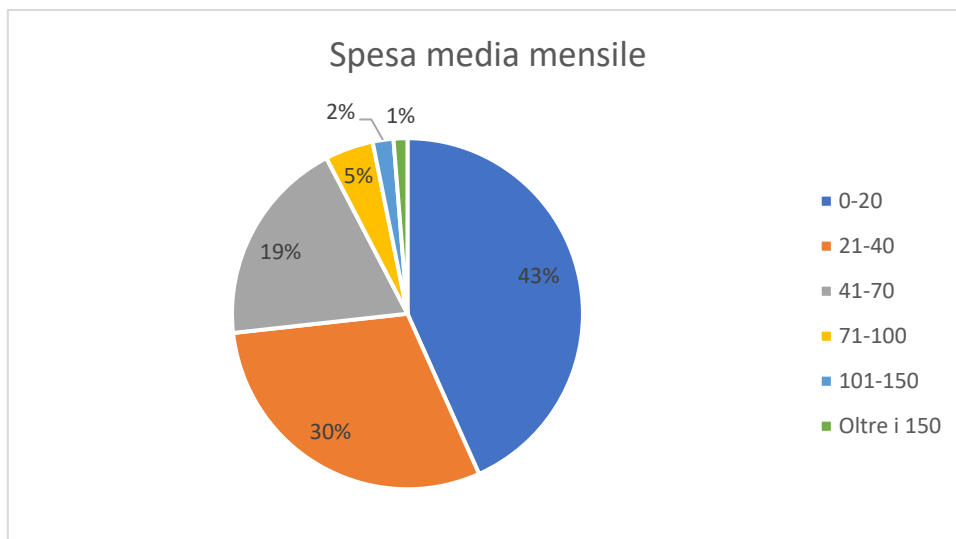
Comune	Numerosità
Cairate	99
Carnago	3
Cassano Magnago	3
Castelseprio	16
Fagnano Olona	26
Gorla Maggiore	4
Gornate Olona	1
Lonate Ceppino	2
Tradate	1
Varese	1
Locate Varesino	1



Comune	Numerosità	KM
Cairate	99	3km
Carnago	3	5km
Cassano Magnago	3	4km
Castelseprio	16	4km
Fagnano Olona	26	3km
Gorla Maggiore	4	5km
Gornate Olona	1	8km
Lonate Ceppino	2	3km
Tradate	1	6km
Varese	1	23km
Locate Varesino	1	6km

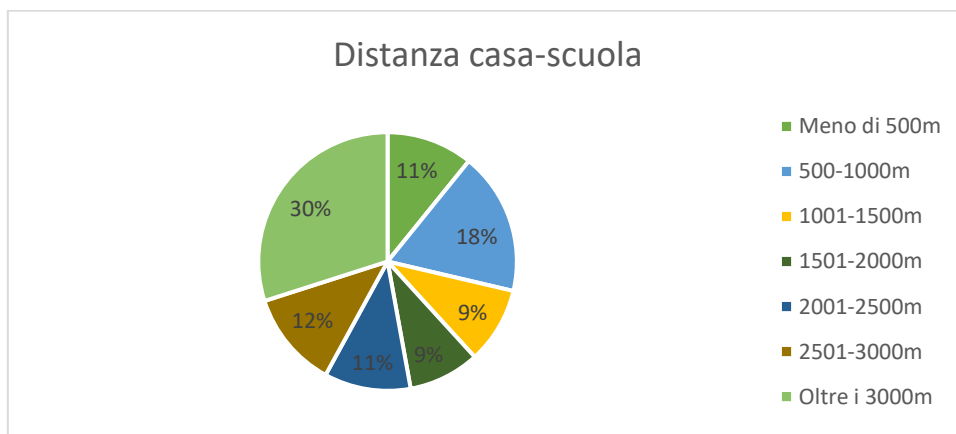
Spesa media mensile:

Fascia prezzi	Numerosità
0-20	68
21-40	47
41-70	30
71-100	7
101-150	3
Oltre i 150	2



Distanza percorsa casa scuola (in metri):

Distanza	Numerosità
Meno di 500m	17
500-1000m	28
1001 – 1500m	15
1501-2000m	14
2001-2500m	17
2501-3000m	19
Oltre i 3000m	47

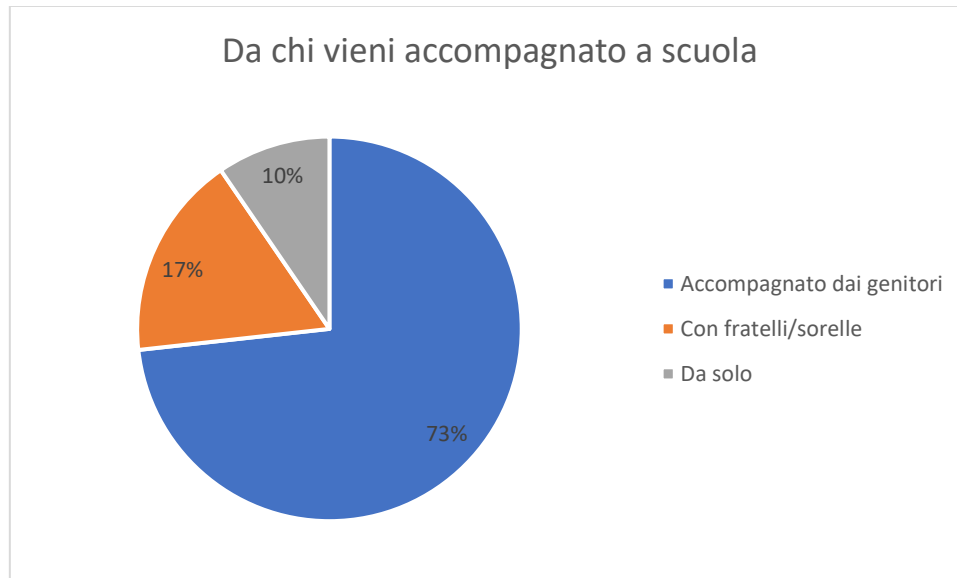


Immaginando un giorno tipico (considera quello con più traffico stradale), quanto tempo impieghi, espresso in minuti, nel percorso casa-scuola?

Tempo	Numerosità
0 – 5 minuti	54
6 – 15 minuti	96
16 - 25 minuti	7

Come effettui normalmente il percorso casa-scuola?

Mezzo	Numerosità
Accompagnato dai genitori	115
Con fratelli/sorelle	27
Da solo	15



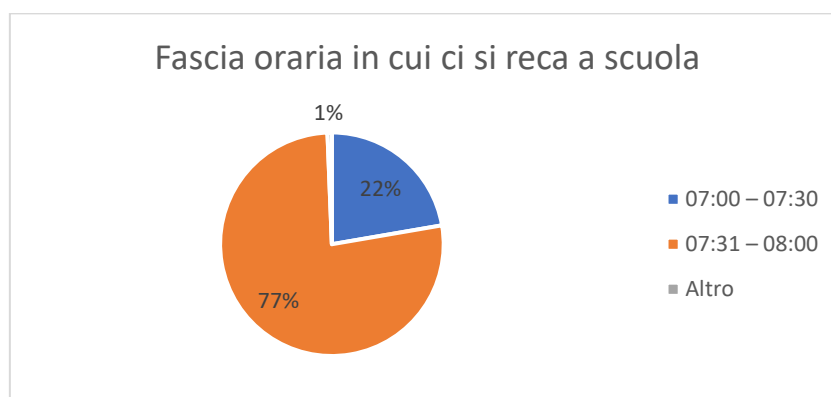
Normalmente, per andare a scuola in automobile con quante altre persone viaggi?

Numero persone	Numerosità
0	9
1	38
2	44
3	20
Più di 3	7



Di solito, in quale fascia oraria parti da casa per andare a scuola?

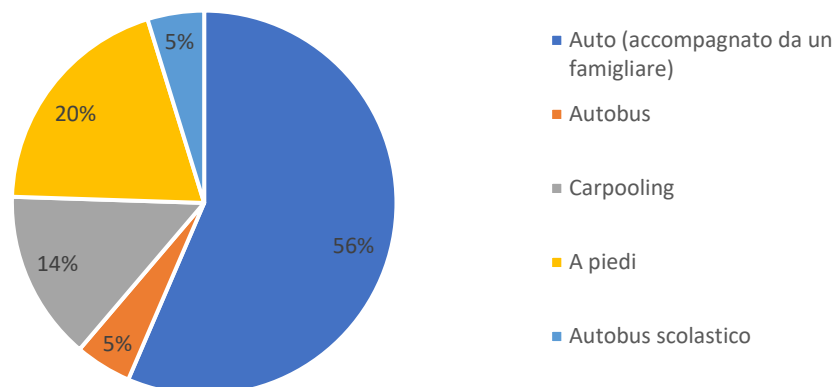
Fascia oraria	Numerosità
07:00 – 07:30	35
07:31 – 08:00	121
Altro	1



Con quale mezzo percorri abitualmente la parte più lunga (in termini di km) del percorso casa-scuola?

Mezzo	Numerosità
Auto (accompagnato da familiare)	83
Carpooling	21
A piedi	29
Autobus	7
Autobus scolastico	7

Mezzo utilizzato



Grado di soddisfazione:

Grado	Numerosità
Insoddisfatto	9
Molto insoddisfatto	10
Soddisfatto	58
Molto soddisfatto	41

Grado di soddisfazione del mezzo usato



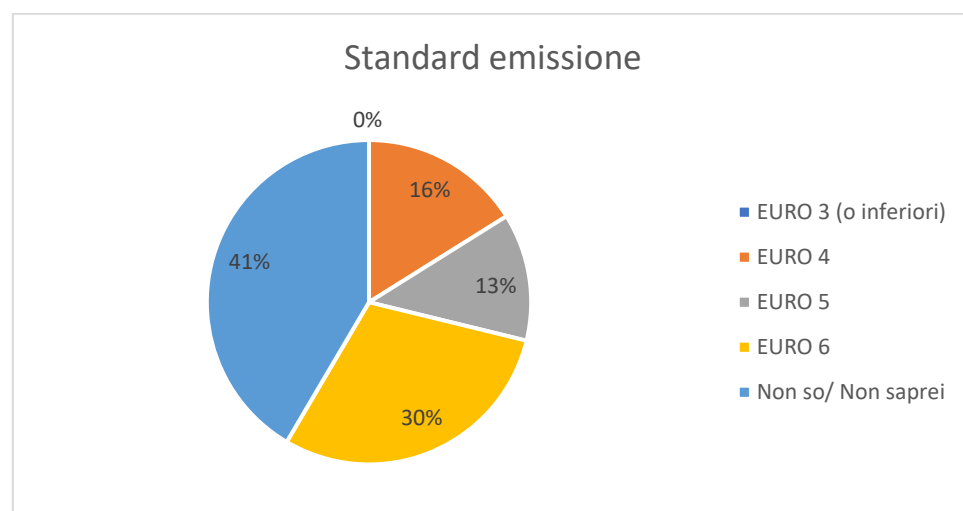
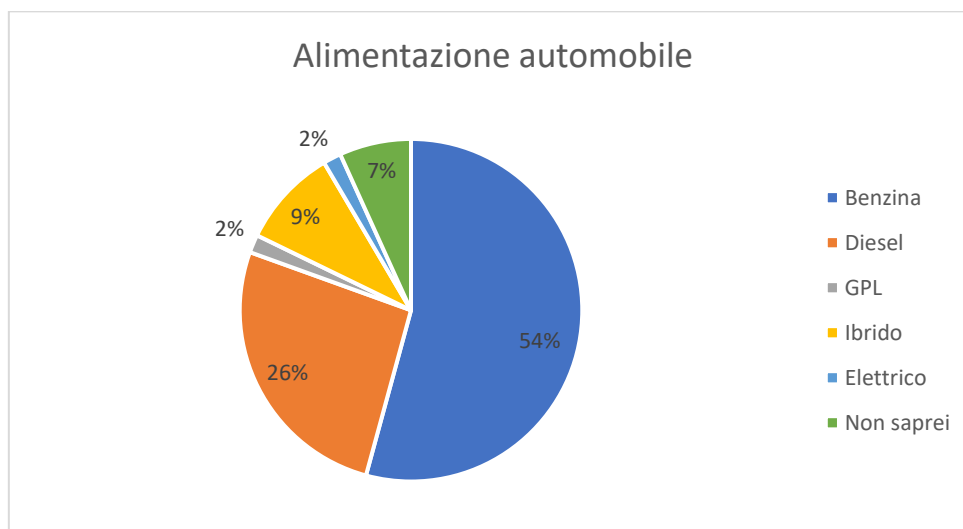
Caratteristiche dell'automobile utilizzata:

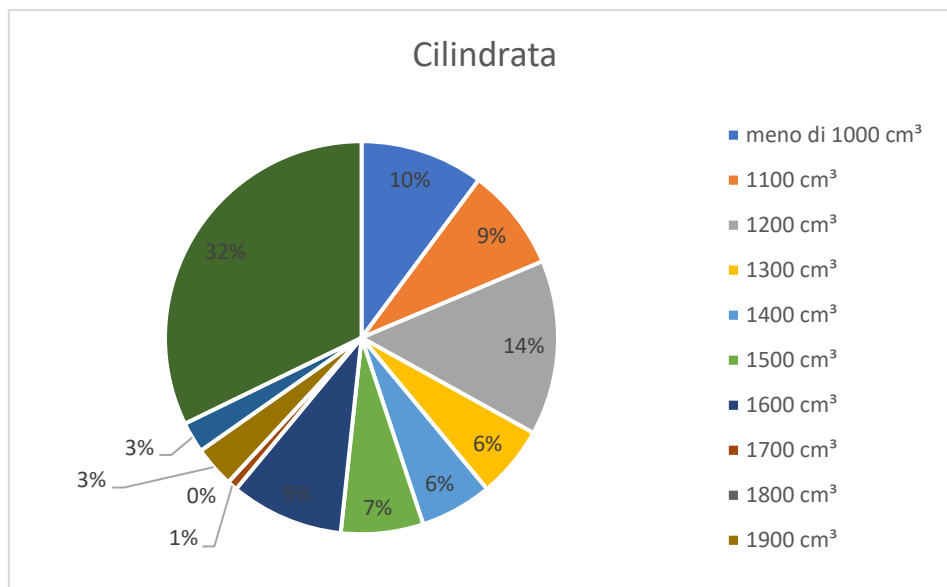
Alimentazione	Numerosità
Benzina	64
Diesel	31
GPL	2
Ibrido	11
Elettrico	2
Non lo so	8

Standard emissione	Numerosità
EURO 3 (o inferiori)	0
EURO 4	19
EURO 5	15

EURO 6	35
Non so/ Non saprei	49

Cilindrata	Numerosità
meno di 1000 cm ³	12
1100 cm ³	10
1200 cm ³	17
1300 cm ³	7
1400 cm ³	7
1500 cm ³	8
1600 cm ³	11
1700 cm ³	1
1800 cm ³	0
1900 cm ³	4
Più di 2000 cm ³	3
Non so/ Non saprei	38





Valutazioni per l'automobile utilizzata:

	Abbastanza d'accordo	Molto d'accordo	Per niente d'accordo	Poco d'accordo
È più sicura rispetto ad altri mezzi.	62	41	3	12

	Abbastanza d'accordo	Molto d'accordo	Per niente d'accordo	Poco d'accordo
È più veloce di altri mezzi.	45	60	2	11

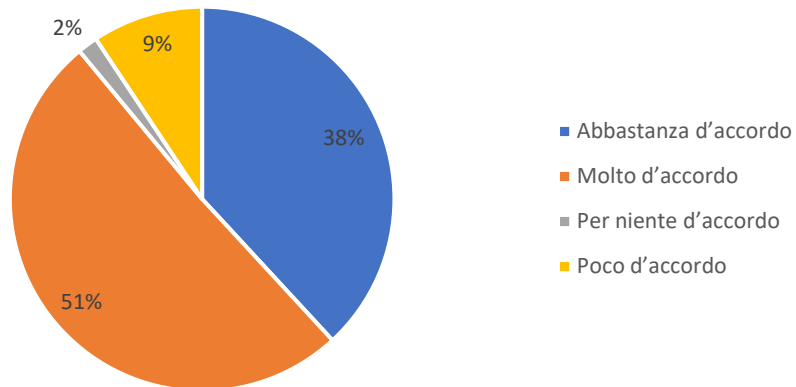
	Abbastanza d'accordo	Molto d'accordo	Per niente d'accordo	Poco d'accordo
È più confortevole (es. trasporto materiale scolastico, condizioni climatiche).	25	87	3	3

	Abbastanza d'accordo	Molto d'accordo	Per niente d'accordo	Poco d'accordo
È più sicura in termini sanitari.	31	69	7	11

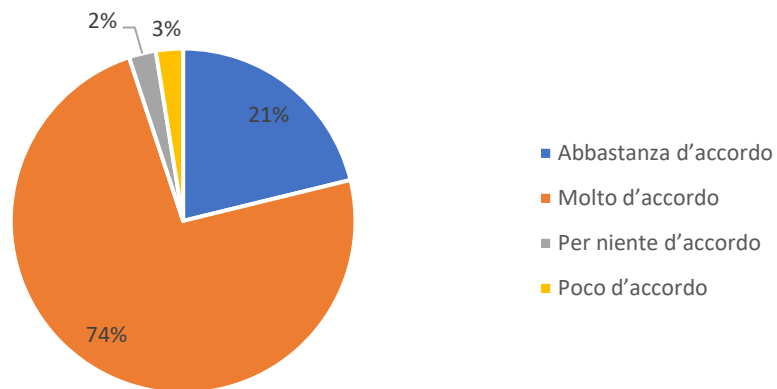
	Abbastanza d'accordo	Molto d'accordo	Per niente d'accordo	Poco d'accordo
Mancano mezzi pubblici o sono inadeguati (es. mancano fermate/stazioni vicino casa).	27	53	17	21

	Abbastanza d'accordo	Molto d'accordo	Per niente d'accordo	Poco d'accordo
È comoda per i successivi o precedenti impegni del guidatore.	34	57	12	15

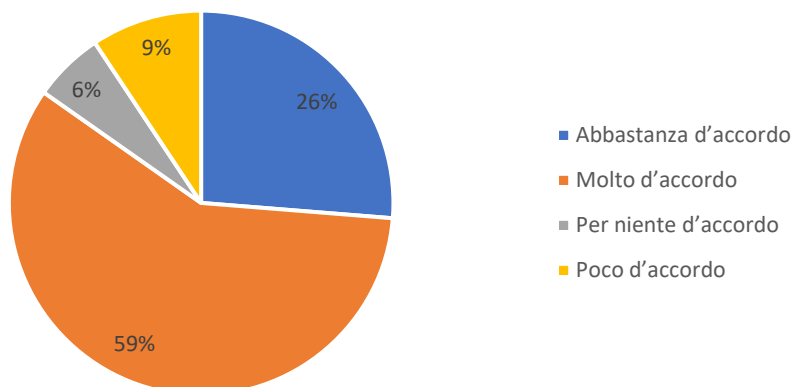
È più veloce di altri mezzi.



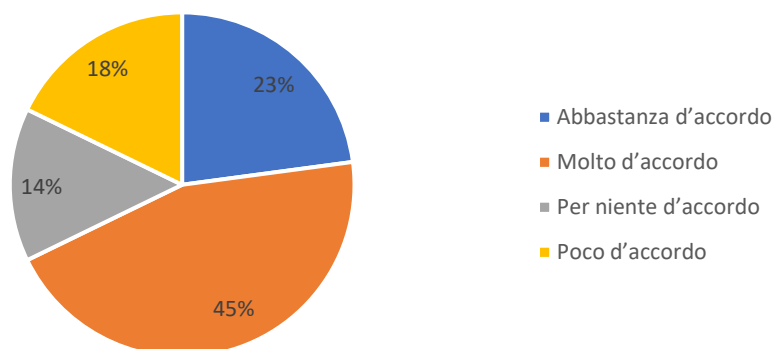
È più confortevole (es. trasporto materiale scolastico, condizioni climatiche).



È più sicura in termini sanitari.



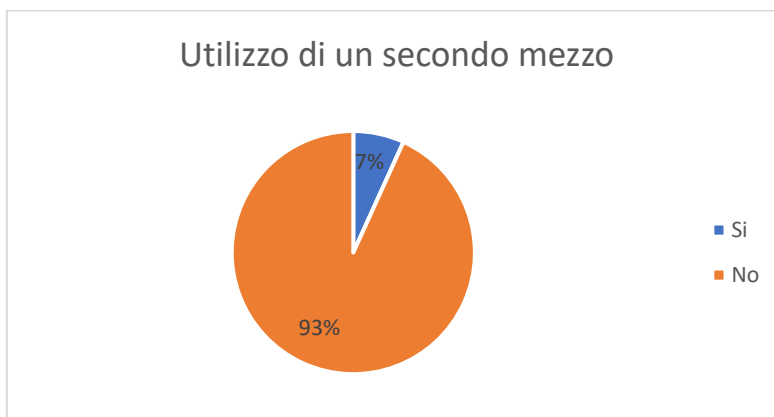
Mancano mezzi pubblici o sono inadeguati (es. mancano fermate/stazioni vicino casa).



Utilizzo	Numerosità
Si	8

No	110
-----------	-----

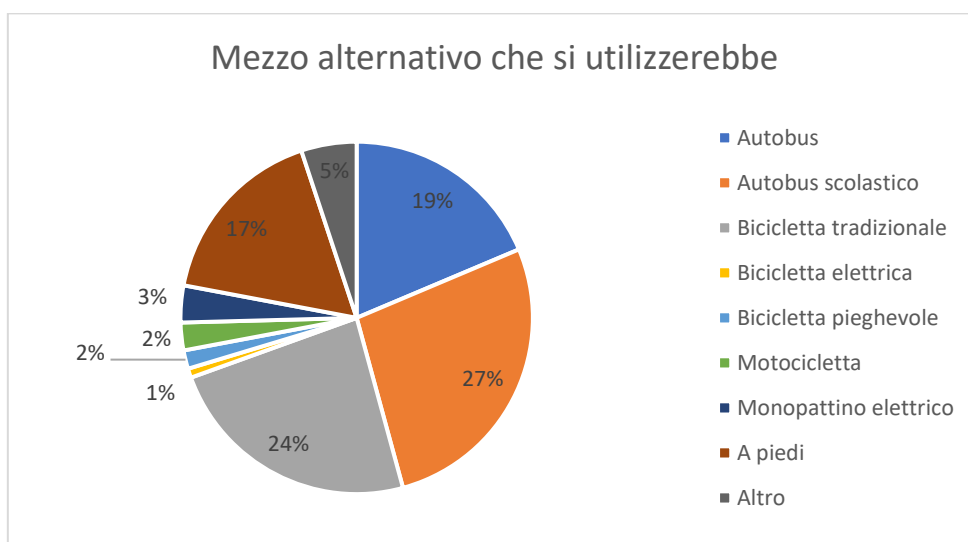
Chi ha risposto "Si" utilizza lo scooter o va a piedi.



Se, per qualche motivo, non potessi più usare l'automobile (come conducente o come passeggero) per andare a scuola, quale alternativa adoteresti più volentieri come mezzo principale?

Utilizzo	Numerosità
Autobus	22
Autobus scolastico	32
Bicicletta tradizionale	28
Bicicletta elettrica	1
Bicicletta pieghevole	2
Motocicletta	4
A piedi	20
Monopattino elettrico	4
Altro	6

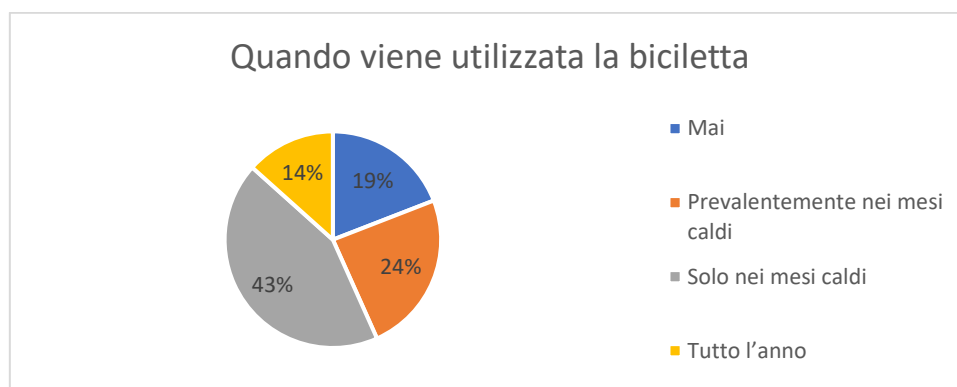
Chi ha risposto "Altro" ha specificato che chiederebbe un passaggio a qualche compagno.



UTILIZZO DELLA BICICLETTA

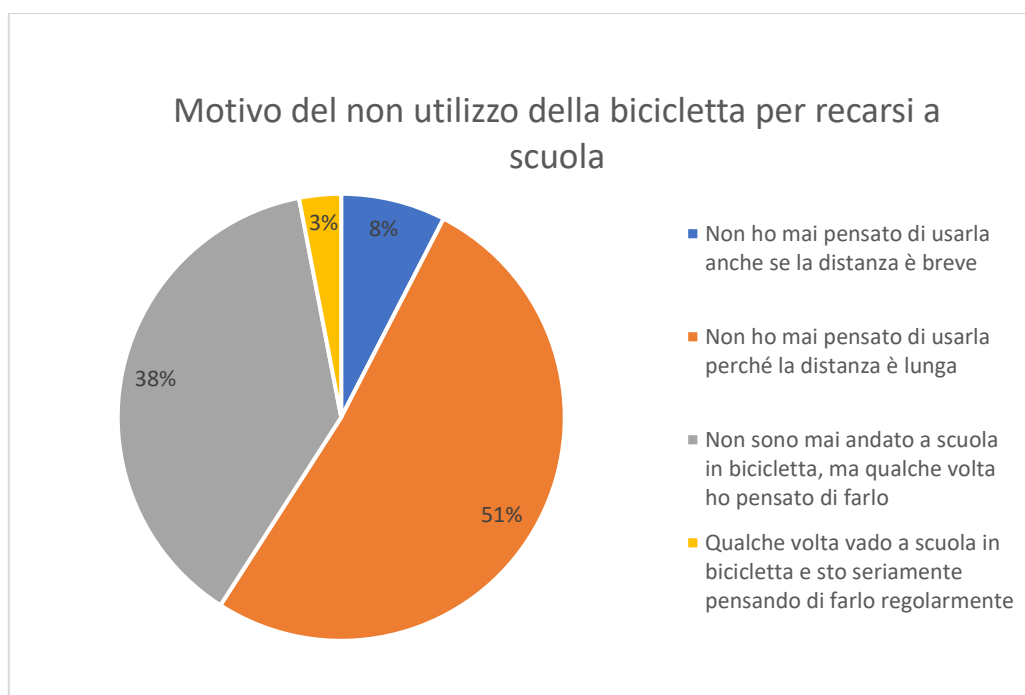
Utilizzo	Numerosità
Mai	30

Prevalentemente nei mesi caldi	38
Solo nei mesi caldi	68
Tutto l'anno	21



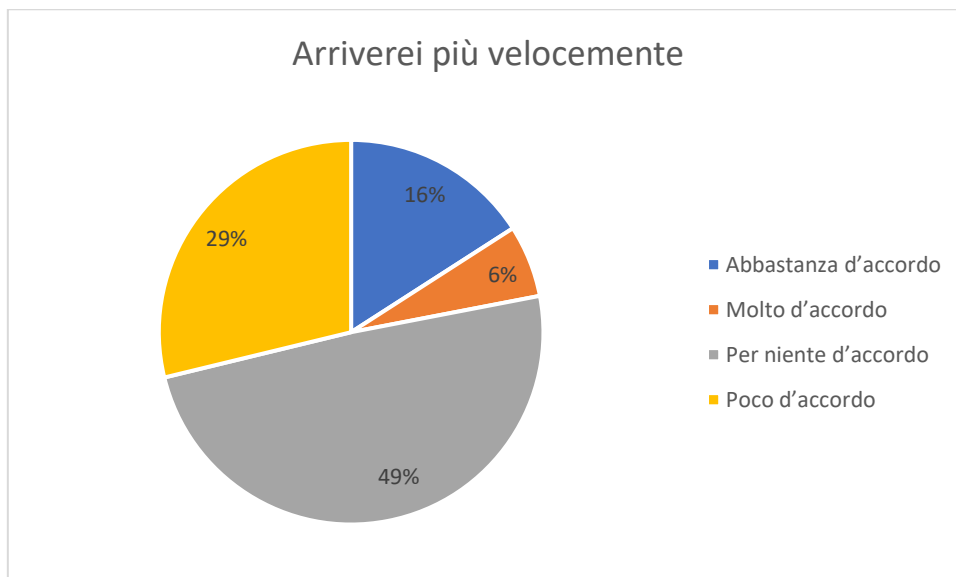
Perché non utilizza la bici per recarsi al lavoro:

Motivo	Numerosità
Non ho mai pensato di usarla anche se la distanza è breve	10
Non ho mai pensato di usarla perché la distanza è lunga	68
Non sono mai andato a scuola in bicicletta, ma qualche volta ho pensato di farlo	50
Qualche volta vado a scuola in bicicletta e sto seriamente pensando di farlo regolarmente	4

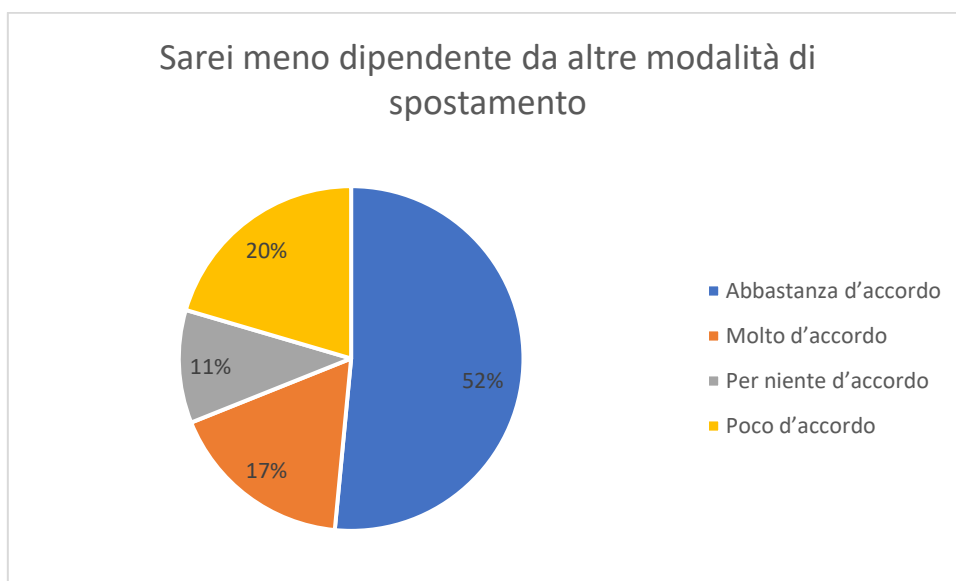


Motivi per cui si inizierebbe ad usare la bicicletta:

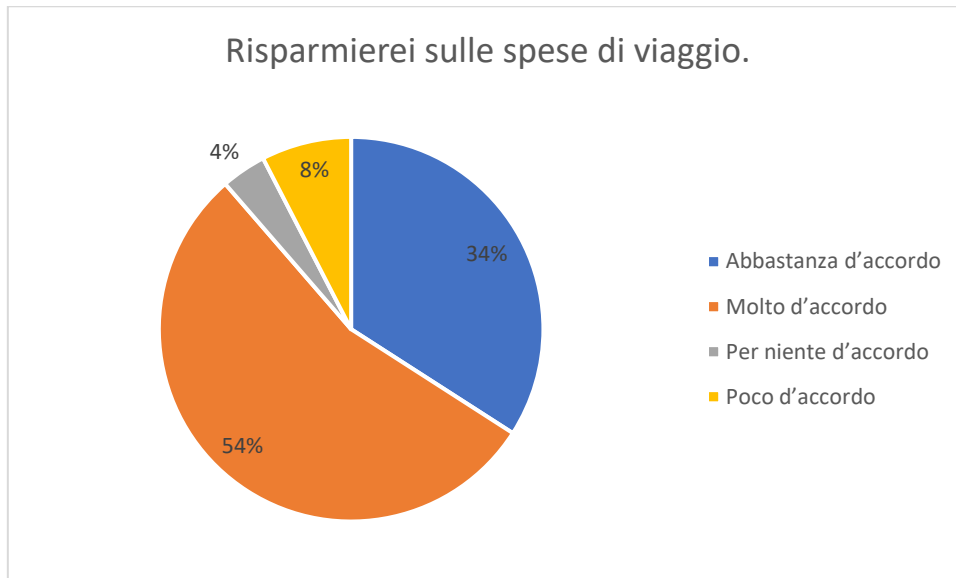
	Abbastanza d'accordo	Molto d'accordo	Per niente d'accordo	Poco d'accordo
Arriverei più velocemente	21	8	65	38



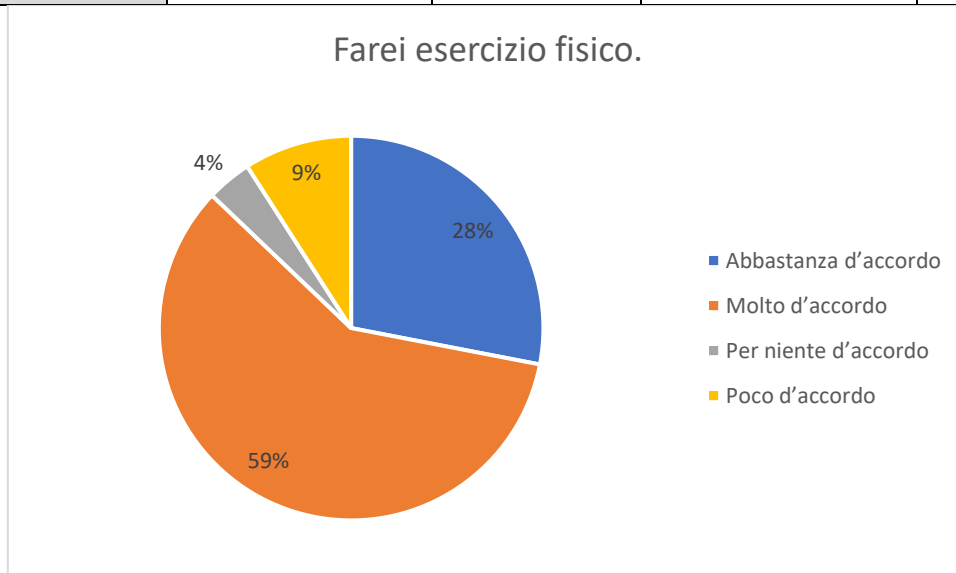
	Abbastanza d'accordo	Molto d'accordo	Per niente d'accordo	Poco d'accordo
Sarei meno dipendente da altre modalità di spostamento	68	23	14	27



	Abbastanza d'accordo	Molto d'accordo	Per niente d'accordo	Poco d'accordo
Risparmieri sulle spese di viaggio.	45	72	5	10

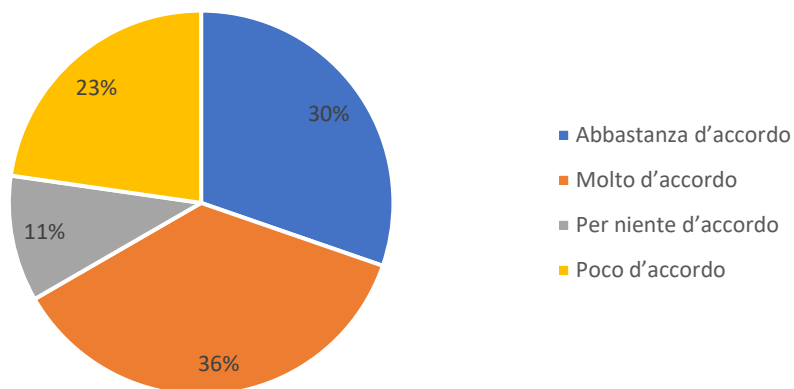


	Abbastanza d'accordo	Molto d'accordo	Per niente d'accordo	Poco d'accordo
Farei esercizio fisico.	37	78	5	12



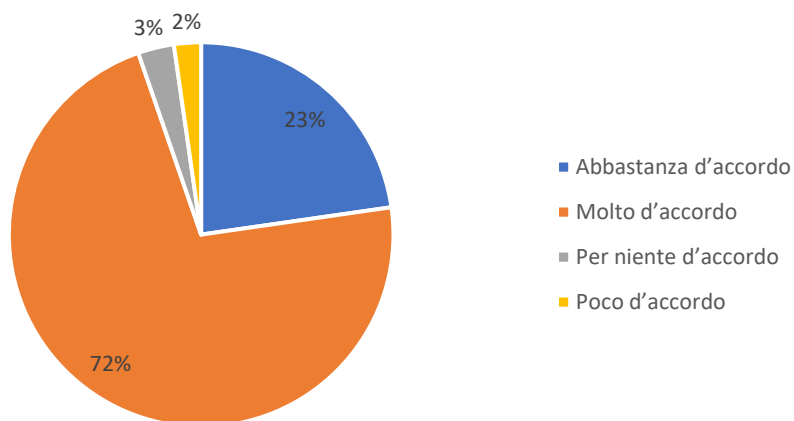
	Abbastanza d'accordo	Molto d'accordo	Per niente d'accordo	Poco d'accordo
Avrei meno problemi di parcheggio.	40	48	14	30

Avrei meno problemi di parcheggio.



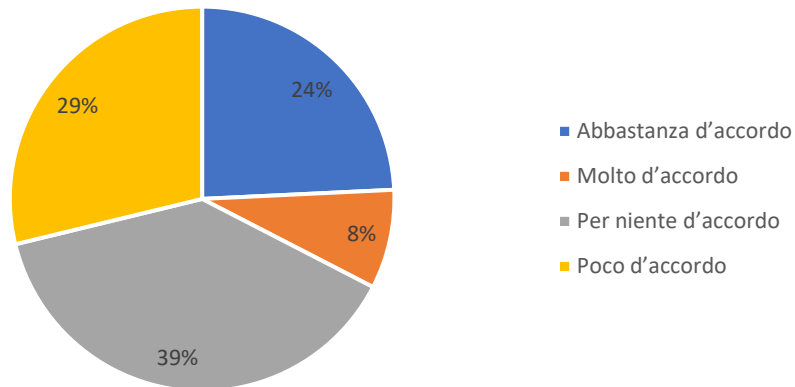
	Abbastanza d'accordo	Molto d'accordo	Per niente d'accordo	Poco d'accordo
Contribuirei a ridurre l'inquinamento.	30	95	4	3

Contribuirei a ridurre l'inquinamento.



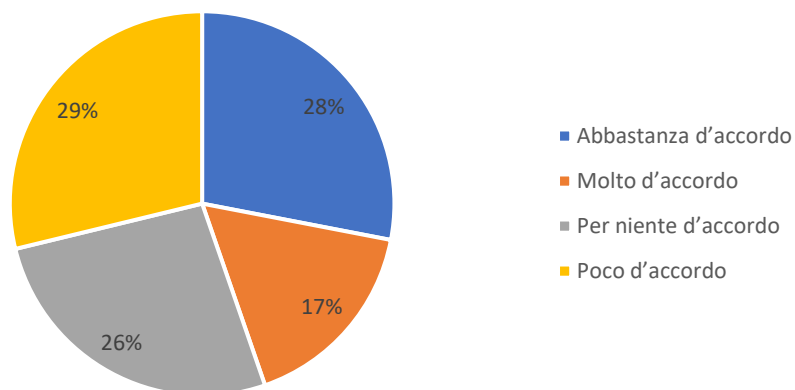
	Abbastanza d'accordo	Molto d'accordo	Per niente d'accordo	Poco d'accordo
Migliorerei l'opinione degli altri su di me.	32	11	51	38

Migliorerei l'opinione degli altri su di me.



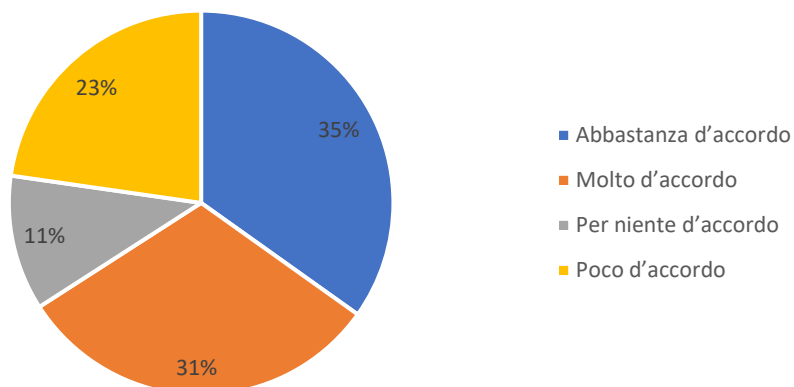
	Abbastanza d'accordo	Molto d'accordo	Per niente d'accordo	Poco d'accordo
Mi divertirei lungo il percorso.	37	22	35	38

Mi divertirei lungo il percorso.



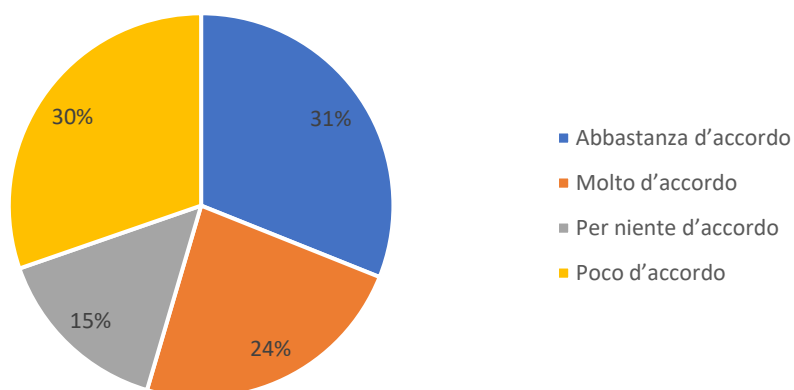
	Abbastanza d'accordo	Molto d'accordo	Per niente d'accordo	Poco d'accordo
Aumenterei il rischio di avere incidenti.	46	41	15	30

Aumenterei il rischio di avere incidenti.



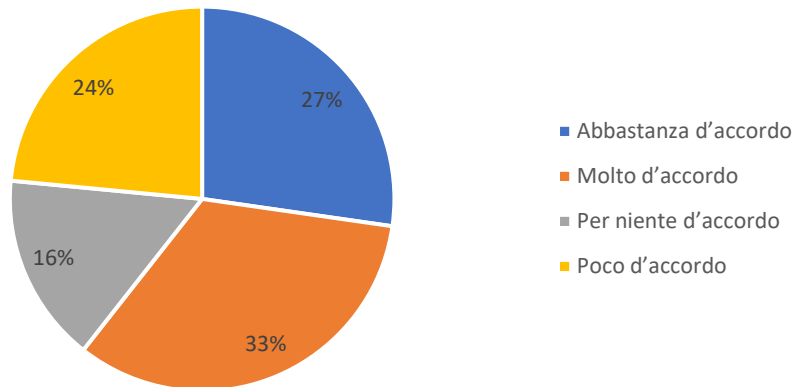
	Abbastanza d'accordo	Molto d'accordo	Per niente d'accordo	Poco d'accordo
Respirerei aria inquinata.	41	31	20	40

Respirerei aria inquinata.



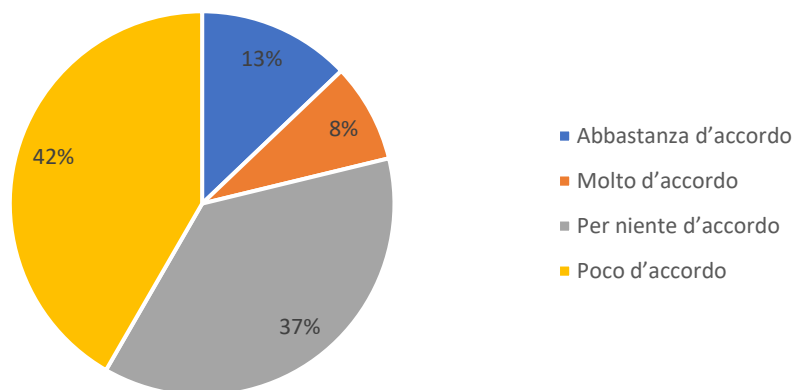
	Abbastanza d'accordo	Molto d'accordo	Per niente d'accordo	Poco d'accordo
Arriverei a scuola stanco/a e/o stressato/a.	36	44	21	31

Arriverei a scuola stanco/a e/o stressato/a.



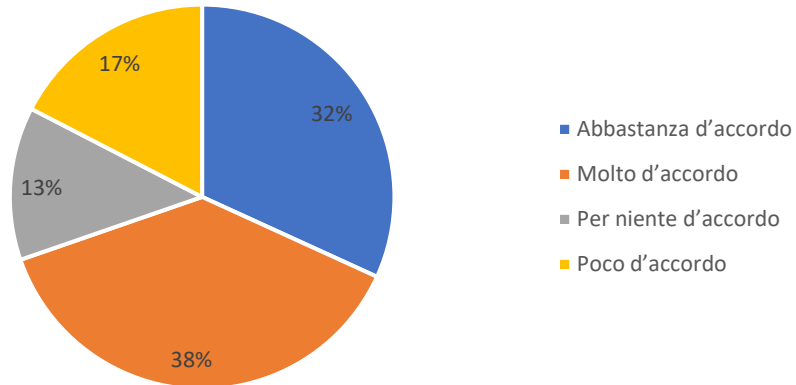
	Abbastanza d'accordo	Molto d'accordo	Per niente d'accordo	Poco d'accordo
Sarei di intralcio per i pedoni.	17	11	49	55

Sarei di intralcio per i pedoni.



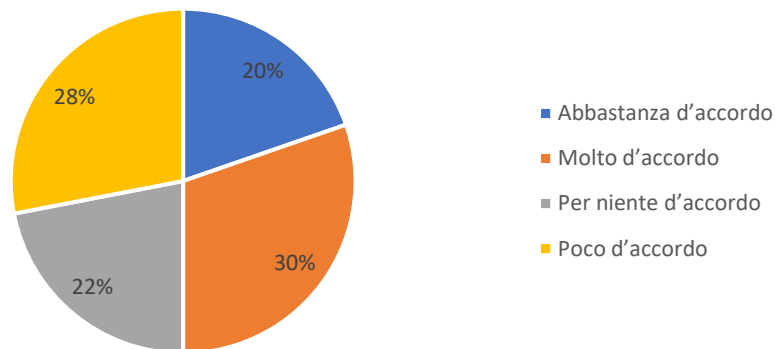
	Abbastanza d'accordo	Molto d'accordo	Per niente d'accordo	Poco d'accordo
Arriverei a scuola sudato/a.	42	50	17	23

Arriverei a scuola sudato/a.



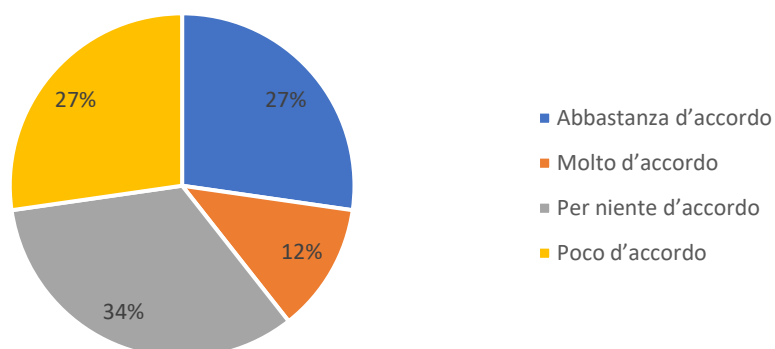
	Abbastanza d'accordo	Molto d'accordo	Per niente d'accordo	Poco d'accordo
Non vado a scuola in bici perché non esiste un'adeguata infrastruttura ciclabile.	26	40	29	37

Non vado a scuola in bici perché non esiste un'adeguata infrastruttura ciclabile.



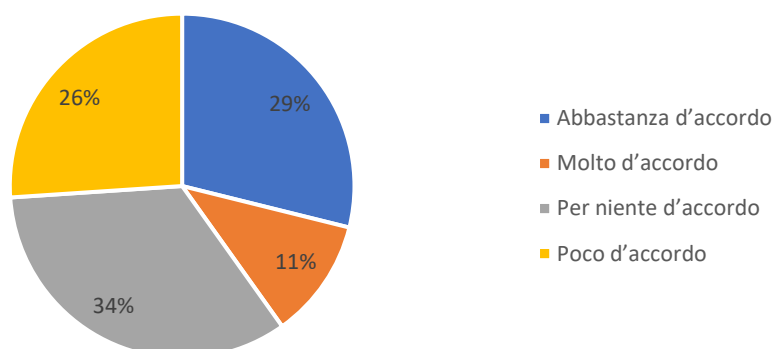
	Abbastanza d'accordo	Molto d'accordo	Per niente d'accordo	Poco d'accordo
Il traffico stradale non è per me un ostacolo per andare a scuola in bici.	36	16	44	36

Il traffico stradale non è per me un ostacolo per andare a scuola in bici.



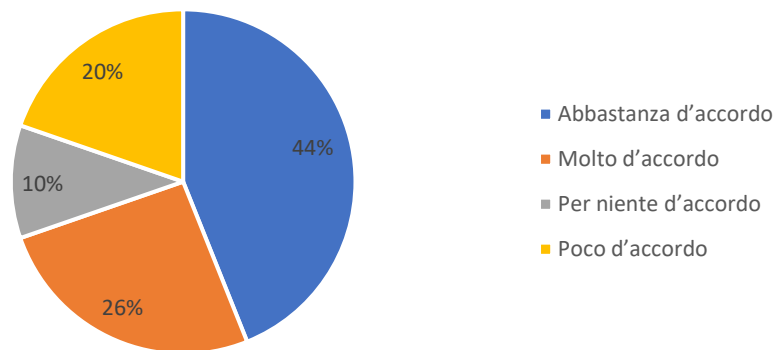
	Abbastanza d'accordo	Molto d'accordo	Per niente d'accordo	Poco d'accordo
La distanza fra casa e scuola mi permette di andare a scuola in bicicletta.	41	16	48	37

La distanza fra casa e scuola mi permette di andare a scuola in bicicletta.



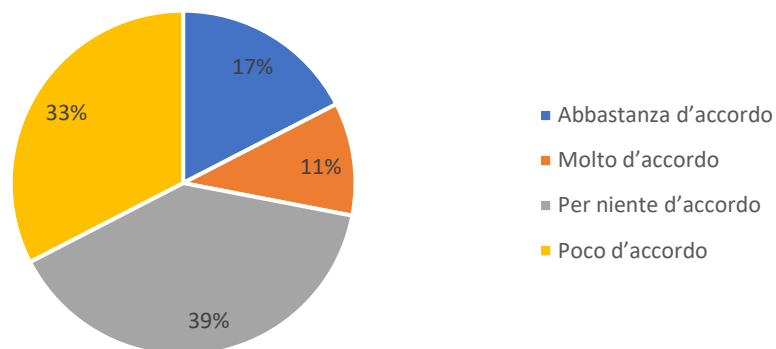
	Abbastanza d'accordo	Molto d'accordo	Per niente d'accordo	Poco d'accordo
Possiedo abilità fisiche ed esperienza sufficienti per andare a scuola in bicicletta.	58	34	14	26

Possiedo abilità fisiche ed esperienza sufficienti per andare a scuola in bicicletta.



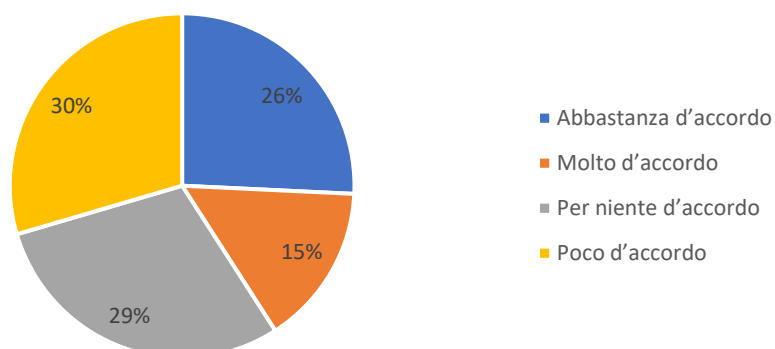
	Abbastanza d'accordo	Molto d'accordo	Per niente d'accordo	Poco d'accordo
La forma del territorio (es., pendenze) mi impedisce di andare a scuola in bici.	23	14	52	43

La forma del territorio (es., pendenze) mi impedisce di andare a scuola in bici.



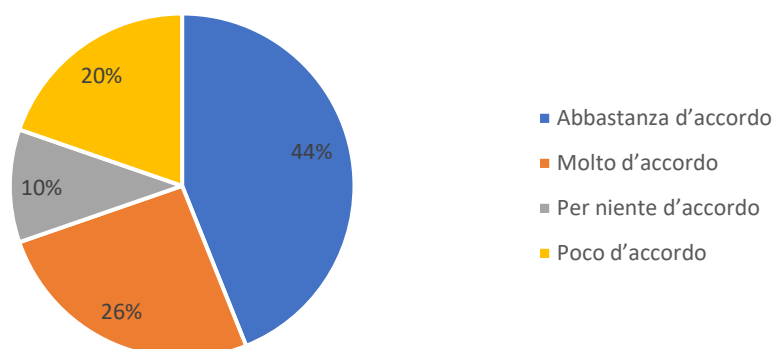
	Abbastanza d'accordo	Molto d'accordo	Per niente d'accordo	Poco d'accordo
Le condizioni meteo non mi impedirebbero di andare a scuola in bicicletta.	34	20	39	39

Le condizioni meteo non mi impedirebbero di andare a scuola in bicicletta.



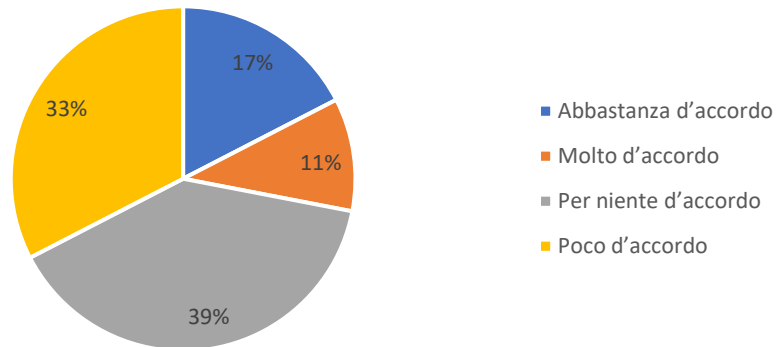
	Abbastanza d'accordo	Molto d'accordo	Per niente d'accordo	Poco d'accordo
L'organizzazione delle mie attività quotidiane necessita di elevata flessibilità negli spostamenti.	58	34	14	26

L'organizzazione delle mie attività quotidiane necessita di elevata flessibilità negli spostamenti.



	Abbastanza d'accordo	Molto d'accordo	Per niente d'accordo	Poco d'accordo
Per rispettare i miei impegni quotidiani devo avere alti livelli di mobilità.	23	14	52	43

Per rispettare i miei impegni quotidiani devo avere alti livelli di mobilità.



Immagina di cominciare ad andare a scuola in bicicletta. Quanto le seguenti categorie di persone approvano la tua decisione?

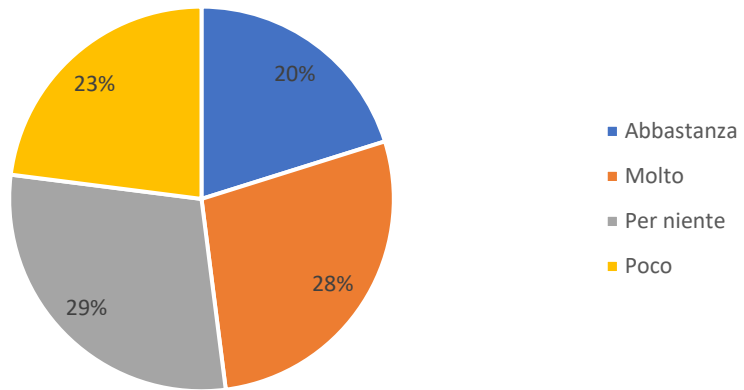
	Abbastanza	Molto	Per niente	Poco
Familiari	50	69	72	57

	Abbastanza	Molto	Per niente	Poco
Amici	16	22	20	40

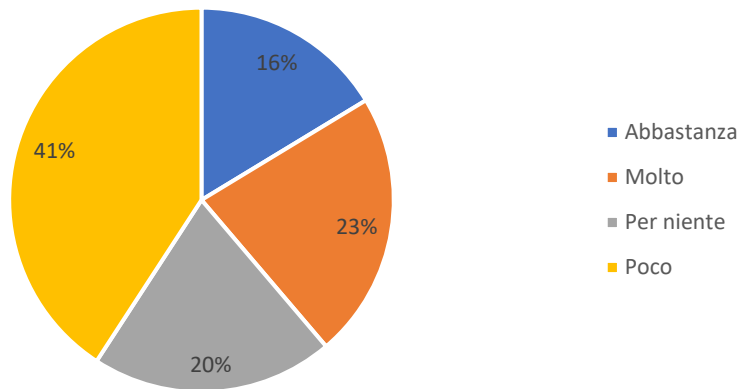
	Abbastanza	Molto	Per niente	Poco
Compagni	33	13	16	16

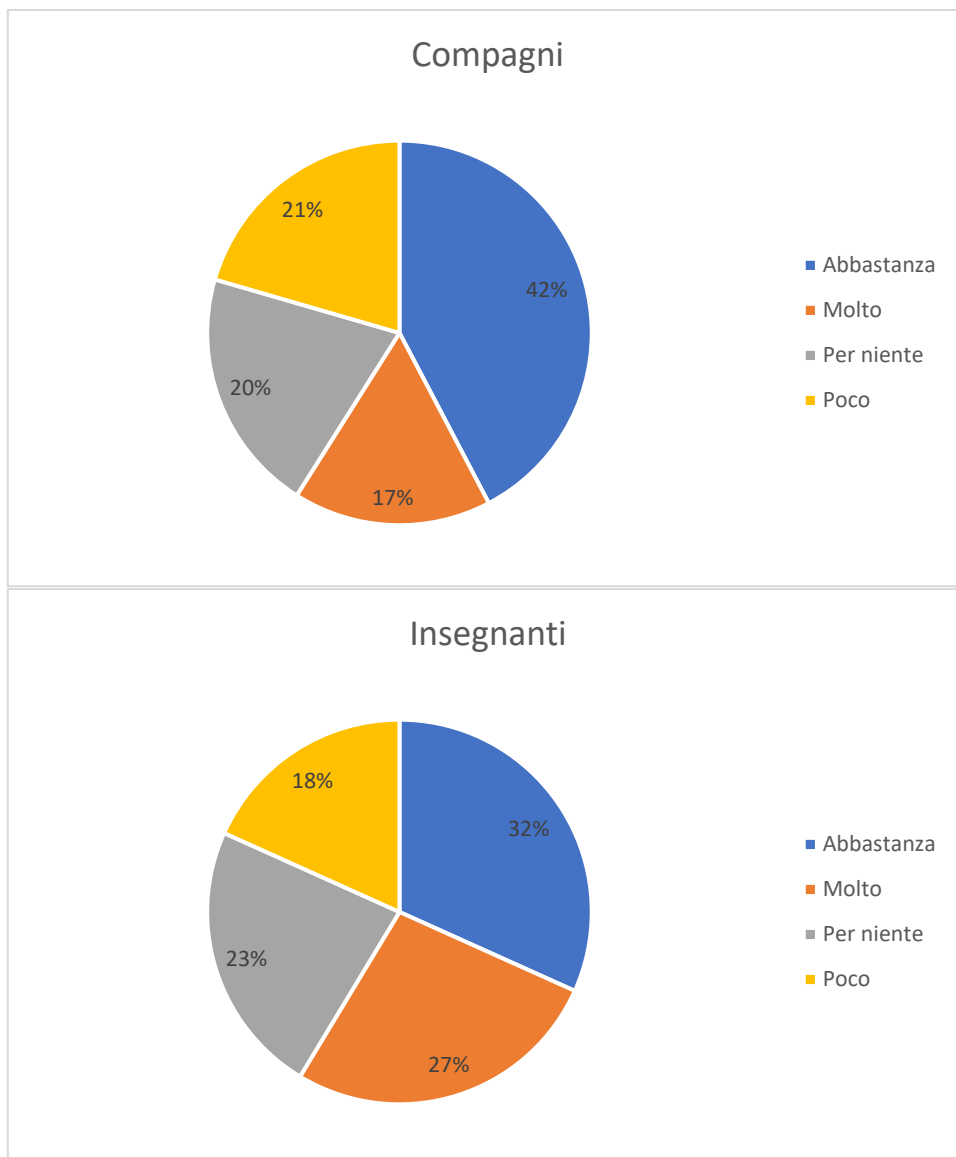
	Abbastanza	Molto	Per niente	Poco
Insegnanti	33	28	24	19

Familiari



Amici



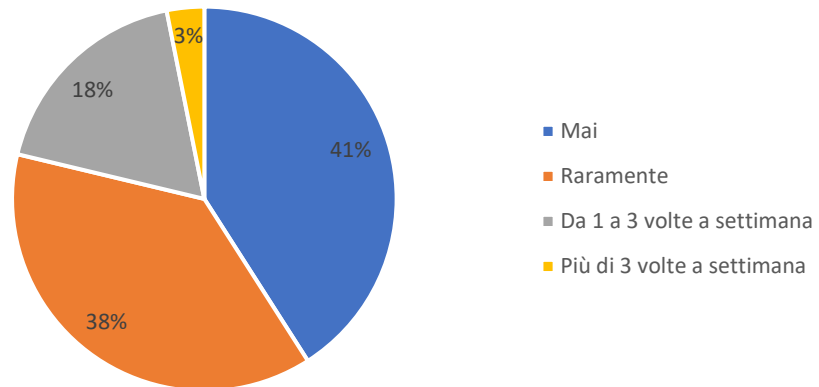


Usi la bici per:

- commissioni familiari

Motivo	Numerosità
Mai	52
Raramente	48
Da 1 a 3 volte a settimana	23
Più di 3 volte a settimana	4

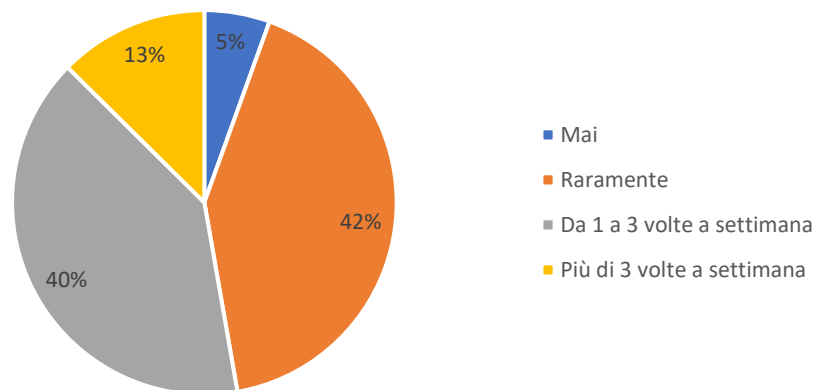
Commissioni



- Tempo libero:

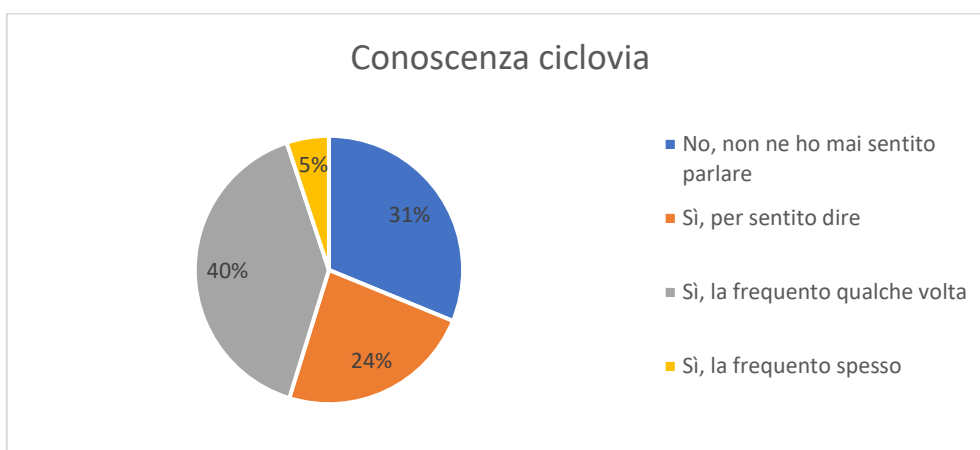
Motivo	Numerosità
Mai	7
Raramente	53
Da 1 a 3 volte a settimana	51
Più di 3 volte a settimana	16

Tempo libero



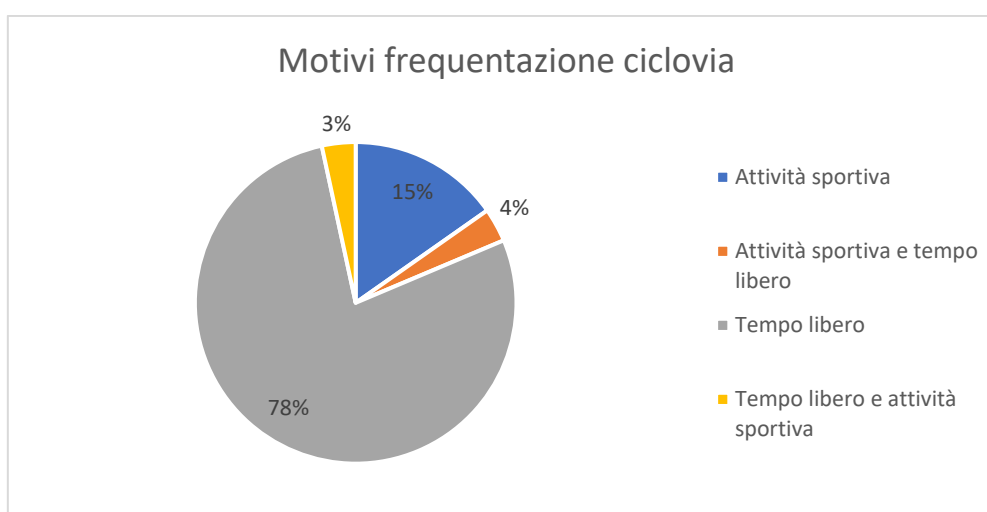
CONOSCENZA CICLOVIA VALLE OLONA

Conoscenza	Numerosità
No, non ne ho mai sentito parlare	49
Sì, per sentito dire	37
Sì, la frequento qualche volta	63
Sì, la frequento spesso	8



Per quale motivo la frequentate:

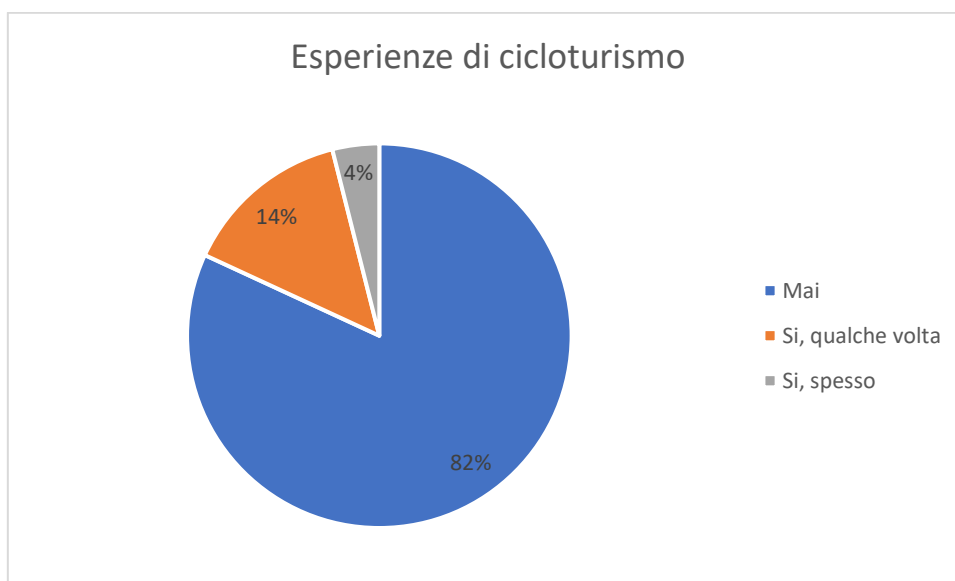
Motivo	Numerosità
Attività sportiva	9
Attività sportiva e tempo libero	2
Tempo libero	46
Tempo libero e attività sportiva	2



Hai mai avuto esperienze di cicloturismo?

Motivo	Numerosità
--------	------------

Mai	104
Si, qualche volta	18
Si, spesso	5



COMPORTAMENTO VERSO L'AMBIENTE

	Abbastanza d'accordo	Molto d'accordo	Per niente d'accordo	Poco d'accordo
Quando prendo decisioni, considero l'impatto delle mie azioni sull'ambiente.	68	22	3	12

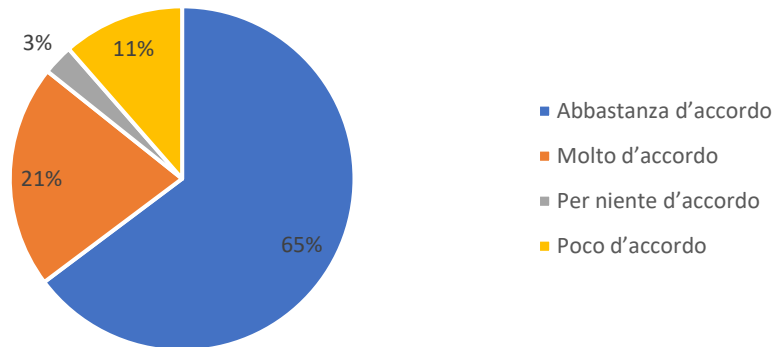
	Abbastanza d'accordo	Molto d'accordo	Per niente d'accordo	Poco d'accordo
Sono disposto/a a sopportare alcuni inconvenienti per il bene dell'ambiente.	69	21	8	34

	Abbastanza d'accordo	Molto d'accordo	Per niente d'accordo	Poco d'accordo
Penso che i problemi ambientali siano molto importanti e non possano essere ignorati.	45	74	5	8

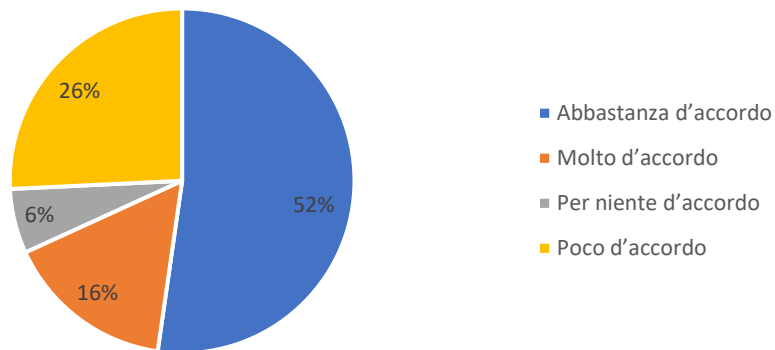
	Abbastanza d'accordo	Molto d'accordo	Per niente d'accordo	Poco d'accordo
Sono disposto/a a partecipare ad incontri sul tema della mobilità sostenibile con esperti del settore.	47	22	24	39

	Abbastanza d'accordo	Molto d'accordo	Per niente d'accordo	Poco d'accordo
Sono adeguatamente informato/a sulle tematiche riguardanti l'ambiente, l'inquinamento e il traffico stradale.	63	27	9	33

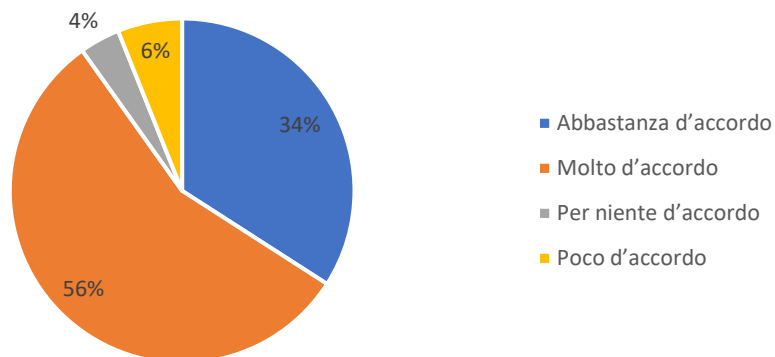
Quando prendo decisioni, considero l'impatto delle mie azioni sull'ambiente.



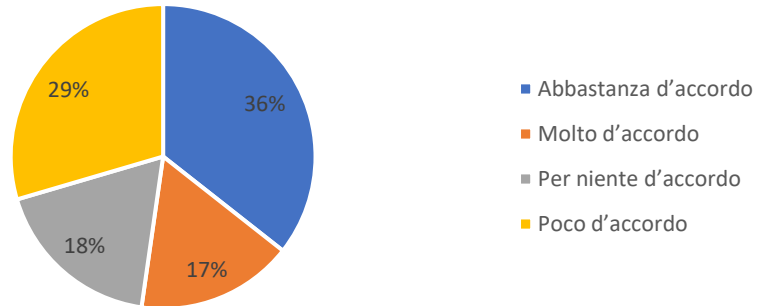
Sono disposto/a a sopportare alcuni inconvenienti per il bene dell'ambiente.



Penso che i problemi ambientali siano molto importanti e non possano essere ignorati.



Sono disposto/a a partecipare ad incontri sul tema della mobilità sostenibile con esperti del settore.



Sono adeguatamente informato/a sulle tematiche riguardanti l'ambiente, l'inquinamento e il traffico stradale.

